

È un nuovo e innovativo imballo progettato per la spedizione di bottiglie, completamente realizzato in cartone ondulato permette di ottenere un'elevatissima protezione per il prodotto a costi estremamente contenuti.

Caratteristiche

» Elevata robustezza

La particolare miscela e tipologia di cartone scelto costituiscono una barriera protettiva robustissima per il prodotto. La forma progettata rende la bottiglia isolata e distanziata dall'esterno, i particolari lembi di cartone evitano la collisione delle bottiglie in caso di urto.

» Costo

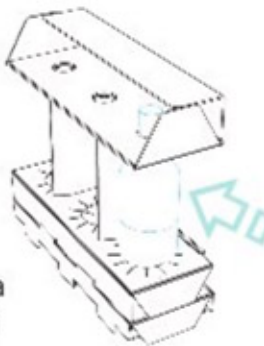
L'imballo interno è realizzato da un singolo foglio di cartone questo permette di contenere i costi di produzione, la particolare progettazione beneficia anche dei costi di logistica! Un esempio? 500 imballi interni per singolo bancale! (1500 bott.)

» Dimensioni e ingombro

Le dimensioni ridottissime ne permettono un facile immagazzinamento anche per elevate quantità.

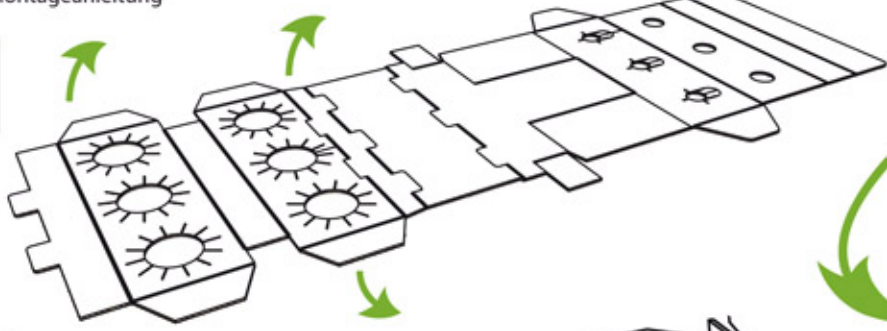
» Rapidità di montaggio

Con il nuovo sistema il montaggio diventa uno scherzo, bastano infatti pochi secondi per realizzare un imballo completo.

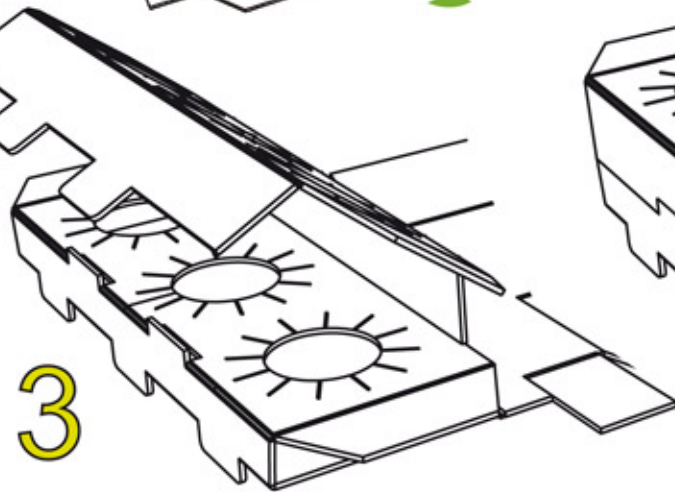


- assembly instructions
- istruzioni di montaggio
- instructions d'assemblage
- Montageanleitung


1



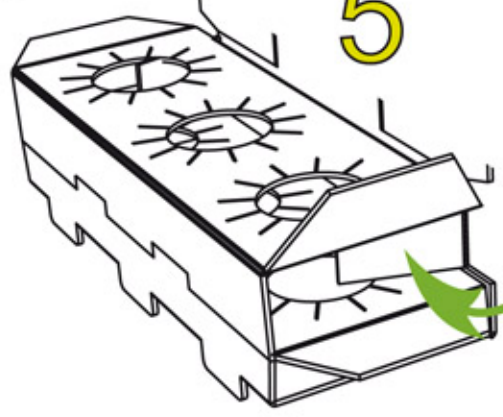
3




4



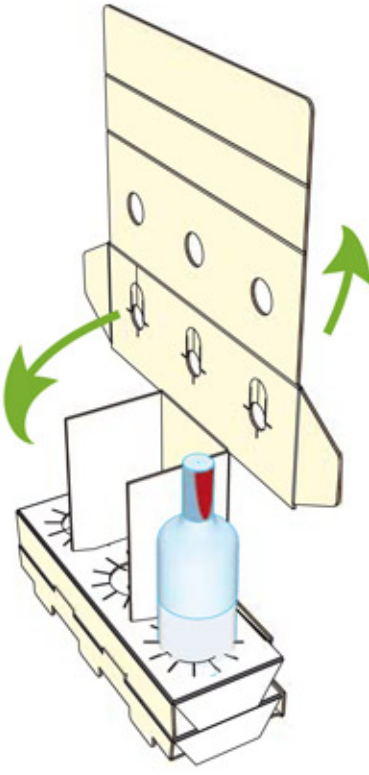
5



6



7



8

